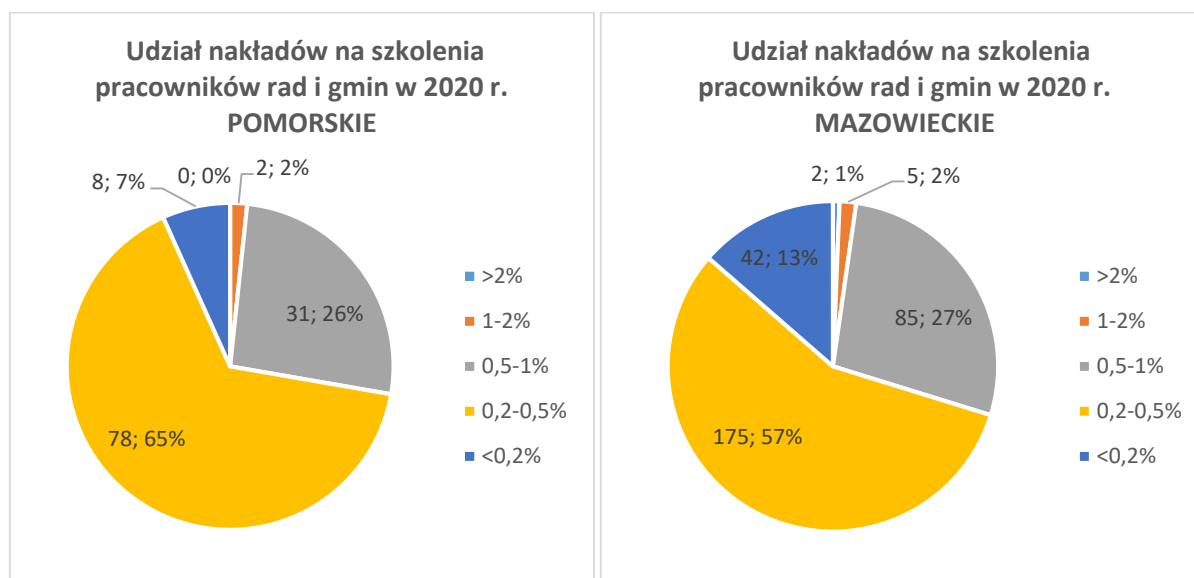


Udział nakładów na szkolenia pracowników rad i urzędów gmin w wydatkach bieżących budżetów gmin na administrację publiczną w 2020 r. w świetle Rankingu Gmin Województwa Pomorskiego 2021

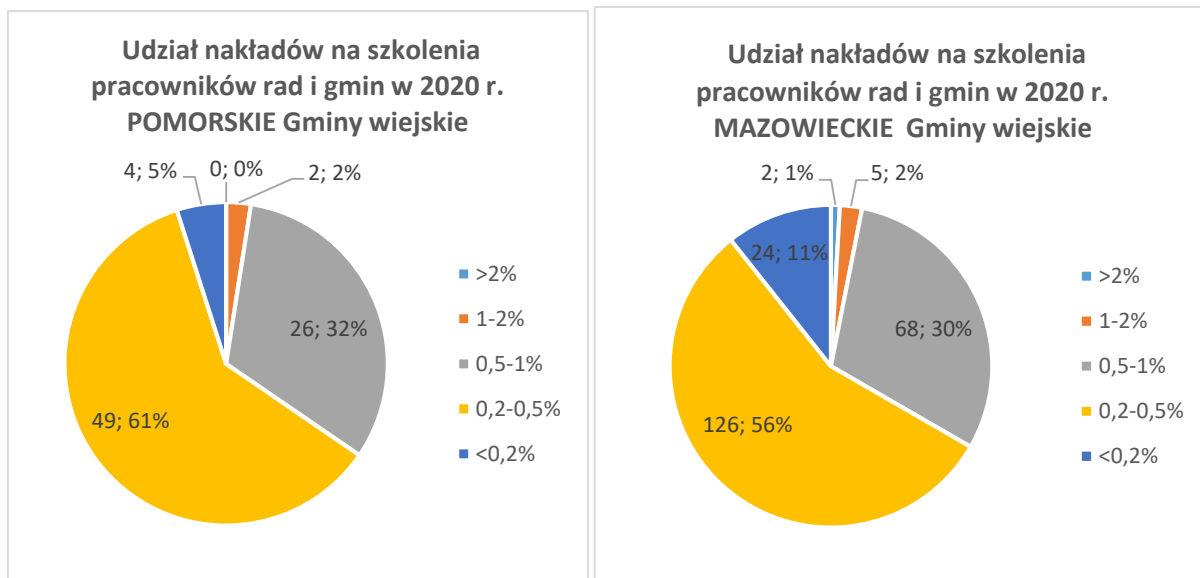
Ile wydają gminy na szkolenia pracowników rad i urzędów gmin? Porównywanie kwot faworyzowałoby duże i bogate gminy dlatego posłużyliśmy się wartością procentową pokazującą jaką część wydatków bieżących gmin na administrację publiczną stanowią wydatki na szkolenia pracowników rad i urzędów gmin w 2020 r. Wykorzystaliśmy dane z *Rankingu Gmin Województwa Pomorskiego 2021* i *Rankingu Gmin Województwa Mazowieckiego 2021*. Dane źródłowe pochodzą z Głównego Urzędu Statystycznego.

Odsetek gmin przeznaczających określony % wydatków bieżących gmin na administrację publiczną na szkolenia pracowników rad i urzędów gmin w 2020 r. Porównanie mazowieckiego i pomorskiego.



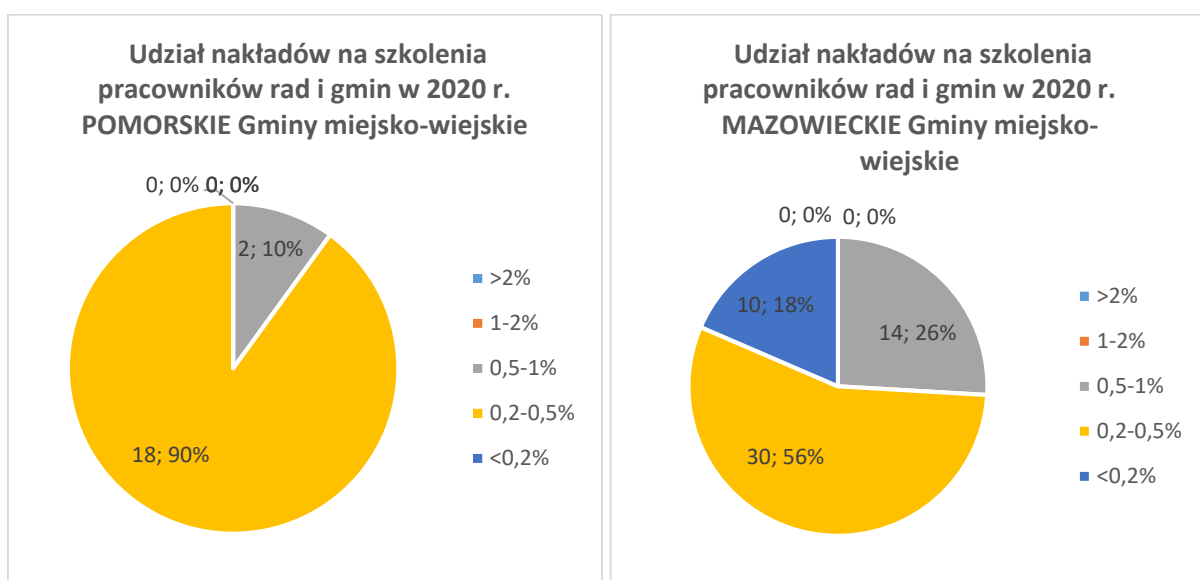
W województwie pomorskim 7% gmin przeznaczyło na szkolenia pracowników mniej niż 0,2% budżetu na administrację publiczną, natomiast w mazowieckim było to 13%. Największą grupę w pomorskim (65%) stanowią gminy wydające od 0,2 do 0,5%, podobnie w mazowieckim 57% gmin wydaje od 0,2 do 0,5%.

Odsetek gmin wiejskich przeznaczających określony % wydatków bieżących gmin na administrację publiczną na szkolenia pracowników rad i urzędów gmin w 2020 r.



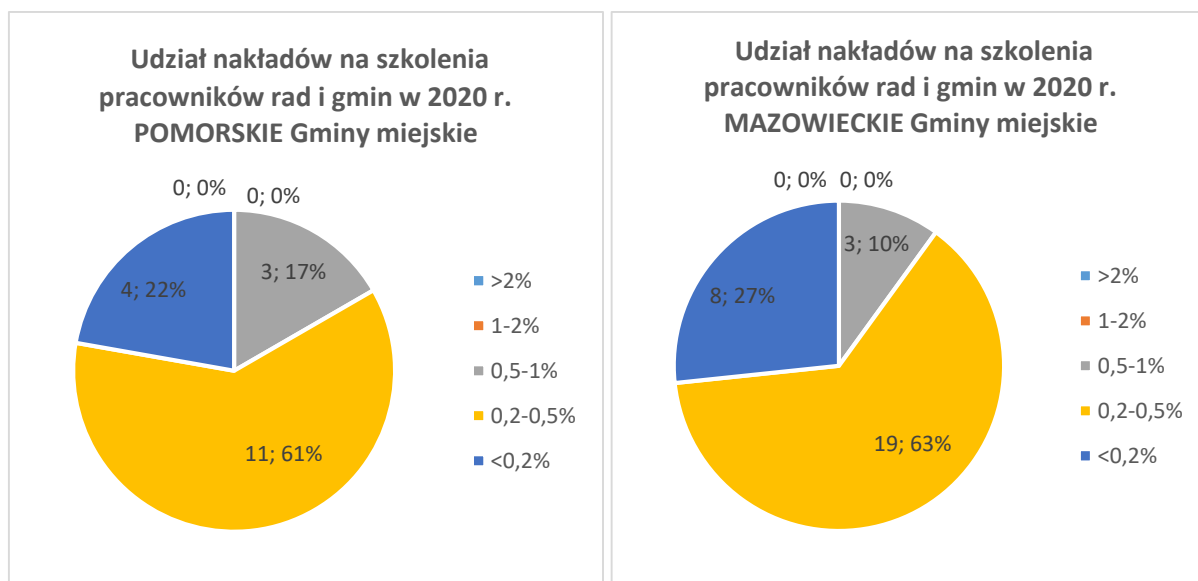
W województwie pomorskim 5% gmin wiejskich przeznaczyło na szkolenia pracowników mniej niż 0,2% budżetu na administrację publiczną, natomiast w mazowieckim było to 11%. Powyżej 1% wydaje 2% gmin pomorskich i 3% gmin mazowieckich. Największą grupę gmin wiejskich w pomorskim (61%) stanowią gminy wydające od 0,2 do 0,5%, podobnie w mazowieckim 56% gmin wydaje od 0,2 do 0,5%.

Odsetek gmin miejsko-wiejskich przeznaczających określony % wydatków bieżących gmin na administrację publiczną na szkolenia pracowników rad i urzędów gmin w 2020r.



W województwie pomorskim 0% gmin miejsko-wiejskich przeznaczyło na szkolenia pracowników mniej niż 0,2% budżetu na administrację publiczną, natomiast w mazowieckim było to 18%. Największą grupę gmin miejsko-wiejskich w pomorskim (90%) stanowią gminy wydające od 0,2 do 0,5%, natomiast w mazowieckim 56% gmin wydaje od 0,2 do 0,5%.

Odsetek gmin miejskich przeznaczających określony % wydatków bieżących gmin na administrację publiczną na szkolenia pracowników rad i urzędów gmin w 2020 r.



W województwie pomorskim 22% gmin miejskich przeznaczyło na szkolenia pracowników mniej niż 0,2% budżetu na administrację publiczną, natomiast w mazowieckim było to 27%. Największą grupę gmin wiejskich w pomorskim (61%) stanowią gminy wydające od 0,2 do 0,5%, podobnie w mazowieckim 63% gmin wydaje od 0,2 do 0,5%.

Podsumowanie

Z przeprowadzonego porównania wynika, że gminy wydają na szkolenia pracowników od 0,07 do 2,16% wydatków bieżących gmin na administrację publiczną. W województwie pomorskim 7% gmin przeznaczyło na szkolenia mniej niż 0,2%, natomiast w mazowieckim było to 13%. Powyżej 1% przeznacza 2% gmin pomorskich i 3% mazowieckich. Wszystkie te gminy są gminami wiejskimi. Największą grupę w pomorskim (65%) stanowią gminy wydające od 0,2 do 0,5%, podobnie w mazowieckim 57% gmin wydaje od 0,2 do 0,5%. Porównując regiony z uwzględnieniem rodzaju gminy zauważamy, że największe i najbardziej istotne różnice są w przypadku gmin miejsko-wiejskich. W pomorskim 90% tych gmin wydaje od 0,2 do 0,5% a w mazowieckim 56%. W pomorskim nie ma gmin wydających poniżej 0,2%, natomiast w mazowieckim takie gminy stanowią 18%. Na Mazowszu 26% gmin miejsko-wiejskich wydaje od 0,5 do 1% a na Pomorzu takie gminy stanowią 10%.

Zmieniające się prawo oraz nowe regulacje wymuszają potrzebę częstego i szybkiego przeszkolenia pracowników jednostek samorządu terytorialnego. Bardzo ważny jest wysoki poziom merytoryczny ekspertów oraz elastyczność w dostępie do szkoleń. Takich partnerów warto wybierać. Jest to bardzo ważne ze względu na skutki finansowe złych decyzji oraz ograniczone środki na szkolenia w budżetach.

Załącznik 1. Udział nakładów na szkolenia pracowników rad i urzędów gmin w wydatkach bieżących budżetów gmin na administrację publiczną w 2020 r. Województwo mazowieckie.

Gmina	% wydatków
Jakubów	2,16
Przytyk	2,11
Liw	1,95
Odrzywół	1,50
Brańszczyk	1,17
Wieniawa	1,14
Czerwonka	1,03
Świercze	0,91
Wodynie	0,91
Opinogóra Górna	0,89
Bielany	0,89
Potworów	0,87
Piława	0,87
Czarnia	0,86
Zakroczym	0,83
Dębe Wielkie	0,82
Młynarze	0,82
Wierzbno	0,81
Gołymin-Ośrodek	0,80
Załużki	0,80
Pacyna	0,78
Stanisławów	0,78
Sieciechów	0,77
Wiśniewo	0,76
Radzymin	0,76
Zwoleń	0,74
Mszczonów	0,74
Skórzec	0,74
Staroźreby	0,74
Repki	0,73
Chotcza	0,73
Nowa Sucha	0,72
Jabłonna Lacka	0,71
Michałowice	0,70
Sokołów Podlaski	0,69
Bulkowo	0,68
Huszęw	0,67
Jabłonna	0,67
Zabrodzie	0,66
Regimin	0,66
Sońsk	0,66
Stoczek	0,66
Kowała	0,65
Podkowa Leśna	0,65
Skaryszew	0,64
Przytyk	0,63
Rzeczniów	0,63
Rybno	0,63
Miedzna	0,63

Sterdyń	0,63
Biezuń	0,63
Wiązowna	0,62
Kotuń	0,61
Łosice	0,60
Słupno	0,60
Poświętne	0,59
Płoniawy-Bramura	0,58
Stara Błotnica	0,57
Czerwińsk nad Wisłą	0,57
Brok	0,56
Izabelin	0,56
Żabia Wola	0,56
Sienna	0,55
Puszcza Mariańska	0,55
Stromiec	0,55
Czerwin	0,54
Milanówek	0,54
Osieck	0,54
Baranów	0,54
Młodzieszyn	0,54
Maciejowice	0,53
Tczów	0,53
Płońsk	0,53
Szczutowo	0,52
Teresin	0,52
Olszewo-Borki	0,52
Sypniewo	0,52
Mrozy	0,51
Dobre	0,51
Radzanów	0,51
Prażmów	0,51
Siennica	0,51
Jastrzębia	0,51
Goworowo	0,50
Lipsko	0,50
Mordy	0,50
Szulborze Wielkie	0,50
Różan	0,50
Rzewnie	0,50
Krasnosielc	0,50
Krzynowłoga Mała	0,50
Stara Kornica	0,50
Karczew	0,50
Leoncin	0,49
Leszno	0,49
Mińsk Mazowiecki	0,49
Gielniów	0,48
Nieporęt	0,48
Łaskarzew	0,48
Dzierżążnia	0,47
Wilga	0,47

Klwów	0,47
Gzy	0,46
Orońsko	0,46
Ceranów	0,46
Górzno	0,45
Ciepielów	0,45
Drobin	0,45
Maków Mazowiecki	0,45
Przesmyki	0,45
Pionki	0,44
Suchożebry	0,44
Brwinów	0,44
Goszczyn	0,43
Sarnaki	0,43
Jednoróżec	0,43
Raciąż	0,43
Sochocin	0,43
Wyśmierzyce	0,43
Głinojeck	0,42
Wierzbica	0,42
Zielonka	0,42
Raciąż	0,42
Jaktorów	0,41
Winnica	0,41
Piaseczno	0,41
Magnuszew	0,41
Wiśniew	0,41
Mogielnica	0,40
Grabów nad Pilicą	0,40
Łąck	0,40
Sabnie	0,40
Kosów Lacki	0,40
Piastów	0,40
Andrzejewo	0,40
Myszyniec	0,40
Rząśnik	0,39
Kuczbork-Osada	0,39
Kadzidło	0,39
Korczew	0,39
Kampinos	0,39
Mochowo	0,39
Stare Babice	0,39
Nowe Miasto	0,38
Nadarzyn	0,38
Mała Wieś	0,38
Halinów	0,38
Węgrów	0,38
Zatory	0,37
Mirów	0,37
Kałużyn	0,37
Borkowice	0,37
Somianka	0,37

Jedlińsk	0,37
Pniewy	0,36
Gniewoszków	0,36
Rościszewo	0,36
Łochów	0,36
Naruszewo	0,36
Ciechanów	0,36
Domanice	0,36
Żyrardów	0,35
Nur	0,35
Korytnica	0,35
Warka	0,35
Brochów	0,35
Ostrów Mazowiecka	0,34
Sadowne	0,34
Nowe Miasto nad Pilicą	0,34
Olszanka	0,34
Płońsk	0,34
Wąsewo	0,33
Szczawin Kościelny	0,33
Błędów	0,33
Błonie	0,33
Celestynów	0,32
Głowaczów	0,32
Garwolin	0,32
Wyszogród	0,32
Paprotnia	0,31
Lelis	0,31
Promna	0,31
Chorzele	0,31
Jedlnia-Letnisko	0,31
Szelków	0,30
Zaręby Kościelne	0,30
Sokołów Podlaski	0,30
Dzierzgowo	0,30
Brudzeń Duży	0,30
Czosnów	0,30
Góra Kalwaria	0,30
Długosiodło	0,30
Tłuszcz	0,30
Słubice	0,30
Cegłów	0,30
Zakrzew	0,30
Kobyłka	0,30
Gózd	0,29
Pokrzywnica	0,29
Siedlce	0,29
Policzna	0,29
Jasieniec	0,29
Radzanów	0,28
Radziejowice	0,28
Parysów	0,28

Pionki	0,28
Grójec	0,28
Jadów	0,28
Lipowiec Kościelny	0,28
Rzekuń	0,28
Zbuczyn	0,28
Kozienice	0,28
Platerów	0,27
Garbatka-Letnisko	0,27
Rusinów	0,27
Ciechanów	0,27
Nasielsk	0,27
Radzanowo	0,27
Sulejówek	0,26
Wolanów	0,26
Stupsk	0,26
Sochaczew	0,26
Wieliszew	0,26
Dąbrówka	0,26
Wiskitki	0,26
Marki	0,25
Gostynin	0,25
Żelechów	0,25
Serock	0,25
Grudusk	0,25
Baboszewo	0,25
Szydłowo	0,24
Nowy Duninów	0,24
Tarczyn	0,24
Bielsk	0,24
Solec nad Wisłą	0,24
Bodzanów	0,24
Gozdowo	0,24
Kazanów	0,24
Ostrów Mazowiecka	0,24
Mińsk Mazowiecki	0,24
Białobrzegi	0,23
Józefów	0,23
Ilów	0,23
Ilża	0,23
Małkinia Górna	0,23
Karniewo	0,23
Wyszków	0,23
Pruszków	0,23
Sobolew	0,23
Garwolin	0,22
Miastków Kościelny	0,22
Łomianki	0,22
Przasnysz	0,22
Pomiechówek	0,22
Lutocin	0,22
Latowicz	0,21

Klembów	0,21
Łyse	0,21
Belsk Duży	0,21
Sierpc	0,21
Pułtusk	0,21
Obryte	0,21
Strachówka	0,21
Grębków	0,20
Raszyn	0,20
Stara Biała	0,20
Żuromin	0,20
Ząbki	0,20
Sierpc	0,20
Krasne	0,19
Ojrzeń	0,19
Gostynin	0,18
Lesznowola	0,18
Grodzisk Mazowiecki	0,18
Boguty-Pianki	0,18
Szydłowiec	0,18
Czernice Borowe	0,18
Ożarów Mazowiecki	0,18
Sanniki	0,18
Troszyn	0,17
Jastrząb	0,17
Koźbiel	0,17
Stary Lubotyń	0,17
Legionowo	0,16
Wieczfnia Kościelna	0,15
Przysucha	0,15
Nowy Dwór Mazowiecki	0,15
Chlewiska	0,13
Gąbin	0,13
Konstancin-Jeziorna	0,13
Przasnysz	0,13
Sobienie-Jeziory	0,12
Joniec	0,12
Łaskarzew	0,12
Mława	0,11
Trojanów	0,11
Lubowidz	0,11
Siemiatkowo	0,11
Chynów	0,10
Szreńsk	0,10
Wołomin	0,10
Zawidz	0,09
Otwock	0,09
Sochaczew	0,09
Strzegowo	0,09
Borowie	0,08
Baranowo	0,07
Mokobody	0,07

Załącznik 2. Udział nakładów na szkolenia pracowników rad i urzędów gmin w wydatkach bieżących budżetów gmin na administrację publiczną w 2020 r. Województwo pomorskie.

Gmina	% wydatków
Choczewo (2)	1,10
Potęgowo (2)	1,03
Ryjewo (2)	0,90
Smętowo Graniczne (2)	0,88
Tuchomie (2)	0,80
Trzebielino (2)	0,77
Łeba (1)	0,72
Mikołajki Pomorskie (2)	0,71
Tczew (2)	0,70
Sadlinki (2)	0,69
Osiek (2)	0,69
Miłoradz (2)	0,67
Bobowo (2)	0,65
Dębica Kaszubska (2)	0,64
Stary Targ (2)	0,63
Parchowo (2)	0,62
Główczyce (2)	0,61
Lichnowy (2)	0,60
Skórcz (1)	0,59
Luzino (2)	0,59
Stary Dzierzgoń (2)	0,58
Kępice (3)	0,57
Subkowy (2)	0,56
Pszczółki (2)	0,56
Pelplin (3)	0,54
Szutowo (2)	0,54
Sulęczyno (2)	0,54
Osieczna (2)	0,54
Czarna Dąbrówka (2)	0,53
Człuchów (1)	0,53
Liniewo (2)	0,52
Kobylnica (2)	0,51
Rzeczynica (2)	0,50
Suchy Dąb (2)	0,49
Koczała (2)	0,47
Damnica (2)	0,47
Puck (1)	0,46
Wejherowo (2)	0,46
Studzienice (2)	0,46
Debrzno (3)	0,46
Stegna (2)	0,46
Kolbudy (2)	0,45
Skórcz (2)	0,45
Wicko (2)	0,45
Lipusz (2)	0,44
Puck (2)	0,44
Reda (1)	0,43
Kaliska (2)	0,41

Bytów (3)	0,41
Gniew (3)	0,40
Pruszcz Gdański (1)	0,39
Miastko (3)	0,39
Przechlewo (2)	0,39
Cewice (2)	0,39
Chojnice (1)	0,38
Czarna Woda (3)	0,38
Żukowo (3)	0,37
Rumia (1)	0,37
Lipnica (2)	0,37
Ostaszewo (2)	0,36
Kościerzyna (2)	0,36
Somonino (2)	0,36
Nowa Wieś Lęborska (2)	0,35
Brusy (3)	0,35
Dzierżgoń (3)	0,35
Morzeszczyn (2)	0,35
Malbork (2)	0,34
Jastarnia (3)	0,34
Słupsk (2)	0,34
Borzytuchom (2)	0,33
Konarzyny (2)	0,33
Sztum (3)	0,33
Łęczycy (2)	0,33
Nowy Dwór Gdański (3)	0,33
Chmielno (2)	0,33
Przywidz (2)	0,32
Cedry Wielkie (2)	0,32
Nowa Karczma (2)	0,32
Kołczygłowy (2)	0,32
Czarne (3)	0,31
Karsin (2)	0,31
Kwidzyn (2)	0,30
Starogard Gdański (1)	0,30
Człuchów (2)	0,29
Trąbki Wielkie (2)	0,29
Tczew (1)	0,29
Kościerzyna (1)	0,28
Czersk (3)	0,27
Władysławowo (3)	0,27
Krynica Morska (1)	0,27
Zblewo (2)	0,27
Kosakowo (2)	0,26
Nowy Staw (3)	0,26
Kartuzy (3)	0,25
Prabuty (3)	0,25
Skarszewy (3)	0,25
Gardeja (2)	0,24
Linia (2)	0,23
Lubichowo (2)	0,23
Przodkowo (2)	0,23

Starogard Gdański (2)	0,23
Chojnice (2)	0,23
Ustka (2)	0,22
Hel (1)	0,22
Sierakowice (2)	0,22
Pruszcz Gdański (2)	0,22
Ustka (1)	0,22
Szemud (2)	0,21
Stężycza (2)	0,21
Gniewino (2)	0,20
Krokowa (2)	0,20
Wejherowo (1)	0,19
Malbork (1)	0,18
Stare Pole (2)	0,18
Dziemiany (2)	0,18
Lębork (1)	0,17
Stara Kiszewa (2)	0,16
Smoldzino (2)	0,11
Kwidzyn (1)	0,09